

**ANALIZA PRIVIND DINAMICA ACTIVITATII ECONOMICE  
LA NIVELUL REGIUNII SUD-EST  
IN TRIMESTRUL 2 2024 COMPARATIV CU TRIMESTRUL 1 2024**

Intocmit,

Adascalitei Oana Elena

Analist



Avizat,

Vieru Dumitru

Asistent coordonator servicii si resurse



**Contents**

Dinamica firmelor din regiunea SUD-EST .....	2
Analiza turismului în regiunea SUD-EST .....	6
Analiza balanței comerciale la nivelul Regiunii SUD-EST .....	8
Analiza ratei șomajului în Regiunea SUD-EST .....	12
Analiza locurilor de munca vacante în Regiunea SUD-EST .....	14
Anexe .....	16

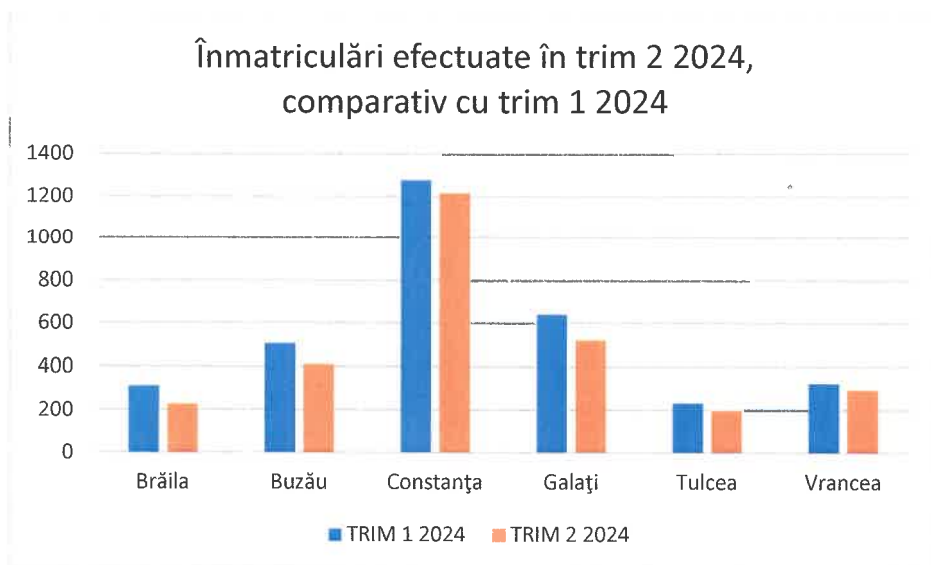
## Dinamica firmelor din regiunea SUD-EST

### A) ÎNMATRICULĂRI

La nivelul regiunii SUD-EST, în perioada 01.04.2024 – 30.06.2024 au fost înregistrate 2.893 înmatriculări de persoane juridice și fizice autorizate, cu 12.81% mai puțin decât în primul trimestru al anului 2024, când s-au înregistrat 3.318 de înmatriculări la nivelul regiunii. Dacă raportăm primul semestru al anului 2024 la perioada similară din 2023, la nivelul regiunii numărul de înmatriculări de persoane juridice și fizice autorizate a scăzut într-o proporție chiar mai mare decât între primele 2 trimestre din 2024, respectiv cu 13,71%, de la 7.198 în semestrul 1 2023 la 6.211 în semestrul 1 2024.

Dinamica privind înmatriculările în regiunea SUD-EST: **-12.81% TRIM 2 2024 VS TRIM 1 2024**

Dinamica privind înmatriculările în regiunea SUD-EST: **-13.71 % SEM 1 2024 VS SEM 1 2023**



**Braila:** 317 înmatriculări în perioada 01.01.2024 - 31.03.2024 și 232 de înmatriculări în perioada 01.04.2024 - 30.06.2024. Dinamica procentuala la nivelul județului Braila este cea mai mare din regiune în perioada analizată: -26,81%. Dacă raportăm primul semestru din 2024 la perioada similară din 2023, dinamica este similară, numărul de înmatriculări scăzând cu 25,20% în 2024 față de 2023.

**Buzau:** 510 înmatriculări în perioada 01.01.2024 - 31.03.2024 și 416 înmatriculări în perioada 01.04.2024 - 30.06.2024, în scădere cu 18,43%, Dinamica la nivelul județului Buzau raportând primul semestru din 2024 la primul semestru din 2023 este aproape nulă, numărul de înmatriculări scăzând doar cu 0,43%, de la 930 în primul semestru din 2023 la 926 în primul semestru din 2024

**Constanța:** 1280 înmatriculări în perioada 01.01.2024 - 31.03.2024 și 1217 de înmatriculări în perioada 01.04.2024 - 30.06.2024, în scădere cu 4,92%. Dinamica la nivelul județului Constanța din primul semestru

2024 raportat la perioada similara din 2023 este net superioara, inregistrandu-se o scadere cu 13,03% a numarului de inregistrari in sem 1 2024 (2497) fata de sem 1 2023 (2871).

**Galati:** 645 de înmatriculări în perioada 01.01.2024 - 31.03.2024 și 525 de înmatriculări în perioada 01.04.2024 - 30.06.2024, in scadere cu 18,60%. Comparand semestrul 1 2024 cu semestrul 1 2023, dinamica la nivelul județului Galati este tot negativa, dar intr-o proportie mult mai mica, de doar -10,82%

**Tulcea:** 237 de înmatriculări în perioada 01.01.2024 - 31.03.2024 și 203 înmatriculări în perioada 01.04.2024 - 30.06.2024, in scadere cu 14,35%. Dinamica la nivelul județului Tulcea raportand primul semestru din 2024 la primul semestru din 2023 nu difera foarte mult, fiind de -18,06%

**Vrancea:** 329 înmatriculări în perioada 01.01.2024 - 31.03.2024 și 300 de înmatriculări în perioada 01.04.2024 - 30.06.2024, in scadere cu 8,81%. Dinamica la nivelul județului Vrancea in primul semestru din 2024 raportat la perioada similara din anul anterior este net superioara, de -22,73%

Se poate observa că la nivelul regiunii SUD-EST trendul general este de diminuare a numarului de noi afaceri deschise in trimestru 2 din 2024, comparativ cu trimestrul 1 din 2024, media la nivel de regiune fiind de -12,81%, aceasta dinamica avand cea mai semnificativa valoare in judetul Braila (-26,81%), motivele apetitului in scadere pt infiintarea de noi firme fiind nu doar instabilitatea fiscala ce s-a mentinut din 2023 incoace, dar si apropierea de zona de razboi din Ucraina, multe zone din regiune fiind la granita cu Ucraina si sub amenintarea unor incidente armate, ce au afectat mediul economic si mai ales micii intreprinzatori. Ideea este accentuata de numarul in scadere de afaceri noi infiintate comparand tot semestrul 1 din 2024 cu semestrul 1 din 2023, dinamica la nivel de regiune fiind de -13,71%

La nivel național, în perioada 01.01.2024 - 31.03.2024 au fost înregistrate 37.686 de înmatriculări de persoane juridice și fizice autorizate, iar in perioada 01.04.2024 - 30.06.2024 numarul acestora a scazut la 30.537, cu 18,97% mai putine. Comparand primul semestru din 2024 cu aceeași perioadă a anului trecut, numarul de înmatriculări a scazut de la 77.706 in semestrul 1 2023 la 68.223 in semestrul 1 2024, o diminuare de 12,20%.

Dinamica negativa de la nivelul regiunii SUD-EST (-12,81%) este sub nivelul celei de la nivel național (-18,97%) in primele trimestre din 2024, fiind mult mai apropiata daca analizam semestrul 1 2024 raportat la semestrul 1 2023, ambele dinamici (cea la nivel national si cea la nivel de regiune) fiind in jurul valorii de -13%.

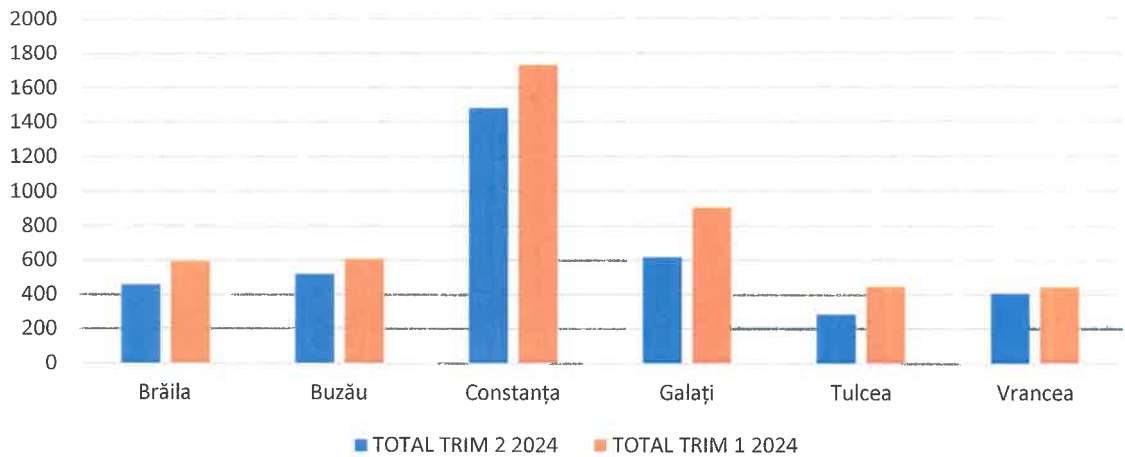
## **B) SUSPENDĂRI, DIZOLVĂRI ȘI RADIERI**

La nivelul regiunii SUD-EST, în perioada 01.01.2024 - 31.03.2024 au fost înregistrate **4.735** de suspendări, dizolvări și radieri (488 suspendări, 1.497 dizolvări si 2.750 radieri), comparativ cu perioada 01.04.2024 – 30.06.2024 cand au fost înregistrate doar **3.780** (374 suspendări, 1.261 dizolvări si 2.172 radieri).

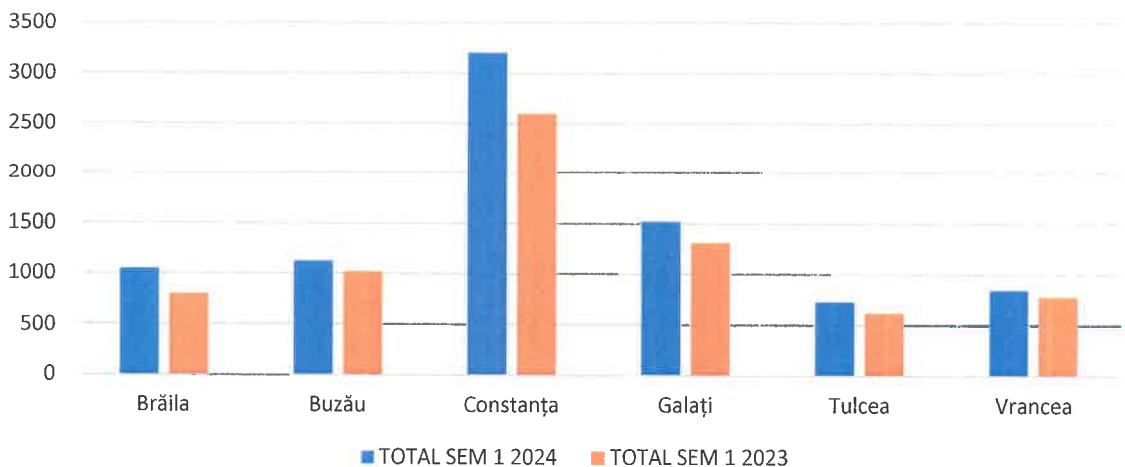
Dinamica privind suspendările, divolvările și radierile din regiunea SUD-EST: **-20,17 % TRIM 2 2024 VS TRIM 1 2024**

Dinamica privind suspendările, divolvările și radierile din regiunea SUD-EST: **18,81% SEM 1 2024 VS SEM 1 2023**

### Dizolvări, radieri, suspendări în TRIM 2 2024 vs TRIM 1 2024



### Dizolvări, Radieri, Suspendări în SEM 1 2024 vs SEM 1 2023



**Braila:** 594 (63+173+358) de suspendări, dizolvări și radieri în perioada 01.01.2024 - 31.03.2024 și 461 (46+146+269) de suspendări, dizolvări și radieri în perioada 01.04.2024 - 30.06.2024. Dinamica la nivelul județului Braila a numărului de suspendări, dizolvări și radieri în trim 2 2024, față de trim 1 2024 este negativă, -22,39%. Deși la nivelul primelor 2 trimestre din acest an se înregistrează un trend descrescător al numărului de suspendări, dizolvări și radieri în județul Braila, comparând semestrul 1 2024 cu semestrul 1 2023, trendul este ascendent, numărul lor crescând cu peste 30%, de la 807 în semestrul 1 2023 la 1.055 în semestrul 1 2024.

**Buzau:** 609 (68+179+362) de suspendări, dizolvări și radieri în perioada 01.01.2024 - 31.03.2024 și 522 (43+132+347) de suspendări, dizolvări și radieri în perioada 01.04.2024 - 30.06.2024. Dinamica la nivelul județului Buzău este tot negativă în primele 2 trimestre ale anului 2024: -14,29%, dar sub media regiunii, numărul de suspendări, dizolvări și radieri scăzând în trim 2 2024 față de trim 1 2024, totuși comparând primul semestru din 2024 cu perioada similară din 2023, la nivelul județului Buzău se constată majorare a

numarului de suspendari, radieri si dizolvari cu 10,56%, de la 1.023 in primul semestru din 2023 pana la 1.131 in primul semestru din 2024.

**Constanta:** 1.730 (161+620+949) de suspendări, dizolvări și radieri în perioada 01.01.2024 - 31.03.2024 și 1.480 (137+583+760) de suspendări, dizolvări și radieri în perioada 01.04.2024 - 30.06.2024. Dinamica la nivelul judetului Constanta a numarului de suspendari, dizolvari si radieri in trim 2 2024, fata de trim 1 2024 este negativa: -14,45%. Desi la nivelul primelor 2 trimestre din acest an se inregistraza un trend descrescator al numarului de suspendari, dizolvari si radieri in judetul Constanta, comparand semestrul 1 2024 cu semestrul 1 2023, trendul este ascendent : 23,27%, numarul lor crescand de la 2.604 in semestrul 1 2023 la 3.210 in semestrul 1 2024.

**Galati:** 907 (78+314+515) suspendări, dizolvări și radieri în perioada 01.01.2024 - 31.03.2024 și 620 (37+217+366) de suspendări, dizolvări și radieri în perioada 01.04.2024 - 30.06.2024. Dinamica la nivelul judetului Galati a numarului de suspendari, dizolvari si radieri in trim 2 2024, fata de trim 1 2024 este negativa, -31,61%. Desi la nivelul primelor 2 trimestre din acest an se inregistraza un trend descrescator al numarului de suspendari, dizolvari si radieri in judetul Galati, comparand semestrul 1 2024 cu semestrul 1 2023, trendul este ascendent, numarul lor crescand cu peste 16%, de la 1.315 in semestrul 1 2023 la 1.527 in semestrul 1 2024.

**Tulcea:** 449 (58+113+278) de suspendări, dizolvări și radieri în perioada 01.01.2024 - 31.03.2024 și 289 (34+80+175) de suspendări, dizolvări și radieri în perioada 01.04.2024 - 30.06.2024. Dinamica la nivelul judetului Tulcea a numarului de suspendari, dizolvari si radieri in trim 2 2024, fata de trim 1 2024 este negativa, -35,63% si cea mai mare din regiune. Desi la nivelul primelor 2 trimestre din acest an se inregistraza un trend descrescator al numarului de suspendari, dizolvari si radieri in judetul Tulcea, comparand semestrul 1 2024 cu semestrul 1 2023, trendul este ascendent, numarul lor crescand cu peste 16%, de la 631 in semestrul 1 2023 la 738 in semestrul 1 2024.

**Vrancea:** 446 (60+98+288) de suspendări, dizolvări și radieri în perioada 01.01.2024 - 31.03.2024 și 408 (50+103+255) de suspendări, dizolvări și radieri în perioada 01.04.2024 - 30.06.2024. Dinamica la nivelul judetului Vrancea a numarului de suspendari, dizolvari si radieri in trim 2 2024, fata de trim 1 2024 este negativa, dar cea mai mica din regiune, -8,52%. Desi la nivelul primelor 2 trimestre din acest an se inregistraza un trend descrescator al numarului de suspendari, dizolvari si radieri in judetul Vrancea, comparand semestrul 1 2024 cu semestrul 1 2023, trendul este ascendent, numarul lor crescand cu peste 8%, de la 787 in semestrul 1 2023 la 854 in semestrul 1 2024.

**La nivel național,** în perioada 01.01.2024 - 31.03.2024 au fost înregistrate 43.585 de suspendări, dizolvări și radieri, comparativ cu al doilea trimestru din 2024, cand au fost raportate doar 34.833 suspendări, dizolvări și radieri, in scadere cu 20,08%. In primul semestru al anului trecut unde au fost inregistrate 61.275 de suspendări, dizolvări și radieri, iar in primul semestru din 2024 au fost inregistrate 78.418 de suspendari, dizolvari, radieri, in crestere cu 27,98%.

**Se poate observa că la nivelul regiunii SUD-EST, trendul este similar cu cel national in primele 2 trimestre din 2024 (-20,17% S-E vs - 20,08% national), dar comparand primul semestru din 2024 cu perioada similara din anul 2023, tendinta de crestere a numarului de firme suspendate, dizolvate și radiate in semestrul 1 2024 fata de primul semestru din 2023 la nivel national (27,98%) este net superioara celei de la nivelul regiunii SUD-EST (18,81%).**

Daca ne raportăm strict la trimestru 2 din 2024, putem observa că numărul de firme înmatriculate (2.893) este mai mic în comparație cu numărul celor suspendate, dizolvate sau radiate (3.780) in regiunea SUD-EST, aspect ingrijorator si elocvent pentru starea mediului antreprenorial din regiune.

## Analiza turismului în regiunea SUD-EST

În perioada 01.04.2024 – 30.06.2024, turismul în regiunea SUD-EST a înregistrat o creștere substantiala de 193%, de la 144.436 de turisti sositi in regiune in trimestrul 1 la 423.088 sositi in trimestrul 2, fapt deloc surprinzator avand in vedere zona litoralului si a Deltei Dunarii incluse in regiunea SUD-EST si inceperea sezonului estival, in conditiile in care la nivel national, numarul turistilor sositi in structurile de cazare a crescut cu doar 34% in al doilea trimestru fata de primul din 2024. Aceeasi tendinta se observa comparand al doilea trimestru cu primul din 2024 si la numarul de innoptari, atat la nivel regional (+259%) cat si national (+42%), iar media sederii in regiune a crescut de la 1,99 nopti in primul trimestru la 2,44 nopti in al doilea trimestru din 2024 in regiunea SUD-EST

Sosirile turiștilor straini în structurile de primire turistică cu funcțiuni de cazare din regiunea SUD-EST au fost depasite cu mult de cele ale turistilor romani, ce au reprezentat 94% dint totalul sosirilor, in crestere fata de trimestrul 1 2024 cu 205%, de la 129.804 turisti romani in primul trimestru la 395.979 turisti romani sositi in al doilea trimestru. Turistii straini sositi in regiune au reprezentat 6% din totalul turistilor din regiune in trimestrul 2 din 2024, dar cresterea fata de primul trimestru este de 85%.

Daca raportam primul semestru al lui 2024 la aceeași perioadă a anului trecut, putem observa că numărul sosirilor turiștilor in regiunea SUD-EST a crescut, dar nu la fel de spectaculos, cu doar 9%, si dintre acestia, numarul turistilor straini a crescut 17%, iar numarul turistilor romani a crescut cu 8%

Ponderea numarului de sosiri si de innoptari ale turistilor romani in regiune raportat la innoptarile acestora la nivel national nu a suferit modificari procentuale semnificative in trimestrul 2 2024 raportat la primul trimestru, crescand de la 89% la 94%, iar pentru straini, procentul a scazut de la 11% la 4% pondere in totalul de sosiri si de innoptari la nivel national in trim 2 fata de trim 1 2024. Ca si numar de nopti petrecute in regiune, turiștii străini au petrecut 2.29 nopti in regiune in trimestrul 2, si 2,24 nopti in primul trimestru din 2024, iar turistii romani au petrecut 2.45 nopti in trimestrul 2 fata de 1.96 nopti in primul trimestru din 2024.

Comparand primul semestru din 2024 cu perioada similara din 2023, numărul total de înnoptări in regiunea SUD-EST a crescut cu 6%.

Județe	Sosiri 01.01.2024 – 31.03.2024			Înnoptări 01.04.2024 – 30.06.2024		
	Total	Români	Străini	Total	Români	Străini
Braila	15.729	14.767	962	41.045	38.545	2.500
Buzau	18.948	17.744	1.204	35.591	33.267	2.324
Constanta	70.222	63.390	6.832	150.843	133.016	17.827
Galati	21.292	17.199	4.093	31.593	24.691	6.902

Tulcea	9.579	8.989	590	16.008	14.296	1.712
Vrancea	8.666	7.715	951	12.146	10.647	1.499
<b>TOTAL Regiune SUD-EST</b>	<b>144.436</b>	<b>129.804</b>	<b>14.632</b>	<b>287.226</b>	<b>254.462</b>	<b>32.764</b>
<b>TOTAL România</b>	<b>2.471.157</b>	<b>2.056.384</b>	<b>414.773</b>	<b>4.671.845</b>	<b>3.753.765</b>	<b>918.080</b>

Județe	Sosiri 01.04.2024 – 30.06.2024			Înnoptări 01.04.2024 – 30.06.2024		
	Total	Români	Străini	Total	Români	Străini
Braila	23.217	21.843	1.374	60.441	57.280	3.161
Buzau	25.048	23.313	1.735	45.485	42.442	3.043
Constanta	287.380	273.106	14.274	768.396	730.153	38.243
Galati	29.742	24.052	5.690	44.160	34.795	9.365
Tulcea	43.909	41.239	2.670	93.775	87.384	6.391
Vrancea	13.792	12.426	1.366	18.281	16.526	1.755
<b>TOTAL Regiune SUD-EST</b>	<b>423.088</b>	<b>395.979</b>	<b>27.109</b>	<b>1.030.538</b>	<b>968.580</b>	<b>61.958</b>
<b>TOTAL România</b>	<b>3.314.949</b>	<b>2.677.051</b>	<b>637.898</b>	<b>6.644.190</b>	<b>5.340.212</b>	<b>1.303.978</b>

Cele mai multe sosiri și înnoptări ale turiștilor în regiunea SUD-EST se înregistrează în județul Constanta, evident din cauza zonei litorale, ce atrage 68% din totalul turistilor sositi in regiune in trimestrul 2, in crestere cu peste 300% fata de primul trimestrul, cand doar 49% dintre turistii sositi din regiune au ales acest judet, ponderile fiind chiar mai ridicate la numarul de innoptari, datorita preferintei evidente de sejururi mai lungi pe litoral in perioada estivala.

Urmatorul judet din regiune ca pondere a turistilor atrasi este judetul Tulcea, cu zona turistica a Deltei Dunarii, ce a atras 10% din turistii sositi in regiune in trimestrul 2 din 2024, in crestere cu 358% fata de primul trimestru din 2024. Si la innoptari ponderea este similara, variatia fata de primul trimestru fiind mai accentuata, de +486%.

Al treilea judet ca numar de turisti sositi este Galati, cu 7% dintre turistii atrasi in regiune, in crestere cu 40% in trimestrul 2 din 2024, fata de trimestrul 1.

Restul judetelor din regiune au ponderi scazute, de 3-5% a turistilor atrasi, cumulata 15% dintre turistii sositi in regiune, in ordinea ponderilor: Buzau, Braila si Vrancea.

Putem concluziona că în perioada 01.04.2024 – 30.06.2024 la cresterea numarului de turisti sositi (+34%) si a innoptarilor acestora (+42%) la nivel național fata de primul timestru din 2024, a contribuit in mod hotarator cresterea turismului din regiunea SUD-EST. Fata de primul semestru din 2023, in primul semestru din 2024 la nivel national variatia nu a fost semnificativa la sosirile si innoptarile turistilor romani, care au ponderea cea mai mare, o crestere mai insemnata fiind doar la turistii straini, de 13% la sosiri, respectiv 8% la innoptari.

O detaliere a tuturor valorilor si procentelor pe judete se regaseste in anexele la prezenta analiza.

## Analiza balanței comerciale la nivelul Regiunii SUD-EST

Analizând informațiile publicate de Institutul Național de Statistică (INS) cu privire la comerțul internațional cu bunuri desfasurat la nivelul regiunii SUD-EST, putem observa că în al doilea trimestru din 2024, exporturile au crescut cu 2,93% față de primul trimestru din 2024, dar au fost devansate de importurile care au crescut și ele cu 4,41%, balanța comercială la nivelul regiunii fiind negativă, deficitul fiind în creștere față de primul trimestru din 2024 cu aproape 10%. La nivelul primului semestru, 2024 totuși este mai bun decât 2023, deficitul înregistrat în primul semestru din 2023, de 899.985 mii euro diminuându-se până la 604.635 mii euro în primul semestru din 2024, cu o variație de 32,82%.

În trimestrul 2 din 2024, exporturile FOB la nivelul țării au însumat 23.278 milioane euro, iar importurile CIF au însumat 31.706 milioane euro, rezultând un deficit de 8.427 milioane euro. Față de primul semestru din 2023, exporturile din prima jumătate a lui 2024 au scăzut, de la 47.426 milioane euro în 2023 la 46.268 milioane euro în 2024, iar importurile au crescut de la 60.758 milioane euro la 61.358 milioane euro, rezultând o majorare a deficitului comercial de la 13.332 milioane euro la 15.090 milioane euro.

Dacă ne raportăm strict la regiunea SUD-EST, observăm că exporturile reprezintă aproximativ 5% din valorile la nivel național, iar importurile 4% din importurile naționale înregistrate în trimestrul 2 din 2024.

În perioada aprilie-iunie 2024, la nivelul regiunii SUD-EST, exporturile FOB au însumat 1.105.169 mii euro, iar importurile au totalizat 1.421.774 mii euro.

Dacă analizăm în detaliu pe fiecare județ al regiunii, se observă că polul economic al regiunii este județul Constanța, ce concentrează 33% valoarea exporturilor și 68% importurilor din regiune, urmat de județul Galați, cu 20% din exporturile la nivel de regiune și 25% din importurile din trimestrul 2 2024. Următoarele județe în ordinea ponderii importurilor și exporturilor din regiune sunt Buzău, cu 19% din exporturi și 16% din importuri și Galați cu 17% din exporturi și 7% din importuri.

Restul județelor din regiune (Braila și Vrancea) înregistrează valori modeste ale exporturilor și importurilor atât în trimestrul 2 din 2024 cât și în perioadele precedente, de 5-7%, raportat la totalul regiunii.

Graficul evoluției balanței comerciale evidențiază însă că dintre județele regiunii, singurul cu balanță pozitivă în mod constant este Buzău, urmat de Tulcea și Braila care reușesc sporadic să înregistreze valori pozitive ale balanței comerciale. Constanța este județul cu cel mai mare deficit comercial, doar în luna martie 2024 având valori pozitive ale balanței, datorită scaderii punctuale ale importurilor în luna, urmat de Galați, ce are valori pozitive ale balanței comerciale doar în luna mai 2023, datorită dublării exporturilor medii în acea luna, conform graficului de mai jos.

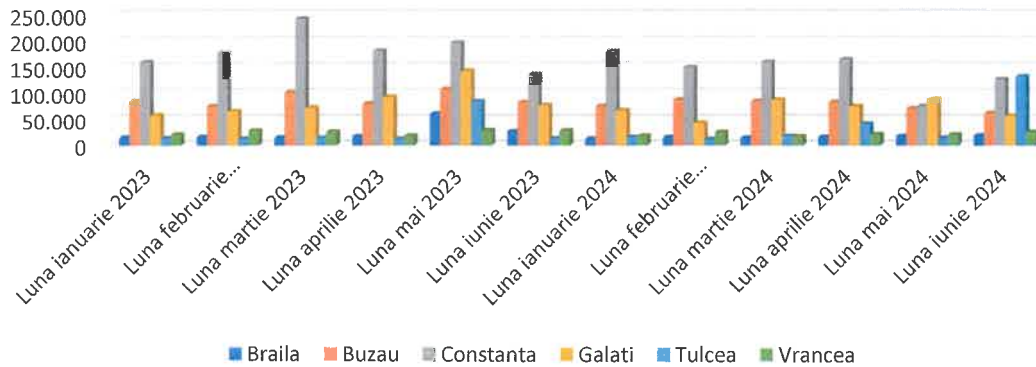


Exporturi (FOB) Mii EURO

	SEM 1 2023	Luna ianuarie 2024	Luna februarie 2024	Luna martie 2024	TRIM 1 2024	Luna aprilie 2024	Luna mai 2024	Luna iunie 2024	TRIM 2 2024
	Mii EURO	Mii EURO	Mii EURO	Mii EURO	Mii EURO	Mii EURO	Mii EURO	Mii EURO	Mii EURO
<b>TOTAL NATIONAL</b>	<b>47.426.116</b>	<b>7.082.434</b>	<b>7.955.397</b>	<b>7.952.095</b>	<b>22.989.926</b>	<b>8.301.890</b>	<b>7.238.266</b>	<b>7.738.166</b>	<b>23.278.322</b>
Braila	147.018	11.788	14.669	13.655	40.112	15.411	17.556	18.466	51.433
Buzau	530.861	74.815	87.348	84.537	246.700	83.317	70.373	61.449	215.139
Constanta	1.094.120	178.890	149.419	159.090	487.399	164.555	74.704	126.199	365.458
Galati	506.007	66.414	43.371	87.093	196.878	74.105	88.655	56.362	219.122
Tulcea	146.885	15.055	11.159	17.530	43.744	42.286	13.805	132.115	188.206
Vrancea	148.423	17.723	24.847	16.285	58.855	20.668	20.460	24.683	65.811
<b>REGIUNEA SUD-EST</b>	<b>2.573.314</b>	<b>364.685</b>	<b>330.813</b>	<b>378.190</b>	<b>1.073.688</b>	<b>400.342</b>	<b>285.553</b>	<b>419.274</b>	<b>1.105.169</b>

	Pondere in regiune	Variatie fata de perioada anterioara T2 vs T1 '24
<b>TOTAL NATIONAL</b>		1,25%
Braila	5%	28,22%
Buzau	19%	-12,79%
Constanta	33%	-25,02%
Galati	20%	11,30%
Tulcea	17%	330,24%
Vrancea	6%	11,82%
<b>REGIUNEA SUD-EST</b>	<b>5%</b>	<b>2,93%</b>

## Exporturi in mii euro



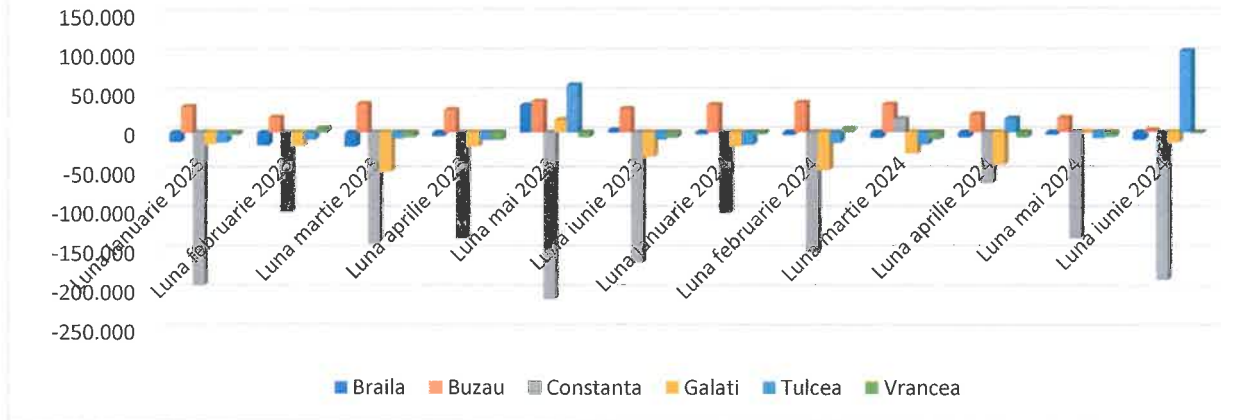
## Importuri (CIF) Mii EURO

	SEM 1 2023	Luna ianuarie 2024	Luna februarie 2024	Luna martie 2024	TRIM 1 2024	Luna aprilie 2024	Luna mai 2024	Luna iunie 2024	TRIM 2 2024
	Mii EURO	Mii EURO	Mii EURO	Mii EURO	Mii EURO	Mii EURO	Mii EURO	Mii EURO	Mii EURO
<b>TOTAL NATIONAL</b>	<b>60.758.281</b>	<b>9.061.167</b>	<b>10.133.383</b>	<b>10.457.542</b>	<b>29.652.092</b>	<b>10.962.504</b>	<b>10.214.329</b>	<b>10.529.474</b>	<b>31.706.307</b>
Braila	160.188	14.609	18.469	20.990	54.068	21.810	20.768	28.087	70.665
Buzau	343.034	39.907	49.937	49.208	139.052	60.324	51.960	59.197	171.481
Constanta	2.040.021	281.276	301.345	141.839	724.460	228.406	208.716	313.046	750.168
Galati	619.375	83.995	91.503	113.853	289.351	115.151	89.861	69.421	274.433
Tulcea	134.785	30.733	24.469	32.521	87.723	24.304	21.488	28.947	74.739
Vrancea	175.896	20.569	21.460	25.035	67.064	27.565	26.640	26.083	80.288
<b>REGIUNEA SUD-EST</b>	<b>3.473.299</b>	<b>471.089</b>	<b>507.183</b>	<b>383.446</b>	<b>1.361.718</b>	<b>477.560</b>	<b>419.433</b>	<b>524.781</b>	<b>1.421.774</b>

	Pondere in regiune	Variatie fata de perioada anterioara
		T2 vs T1 '24
<b>TOTAL NATIONAL</b>		6,93%
Braila	6%	30,70%
Buzau	16%	23,32%
Constanta	68%	3,55%
Galati	25%	-5,16%
Tulcea	7%	-14,80%
Vrancea	7%	19,72%
<b>REGIUNEA SUD-EST</b>	<b>4%</b>	<b>4,41%</b>



### Balanta comerciala - mii euro



### Analiza ratei șomajului în Regiunea SUD-EST

Analizând datele publicate de Institutul Național de Statistică (INS), se poate observa că rata șomajului revizuite și definitive la nivel național în luna iunie 2024 este de 3.1%, menținându-se constantă în perioada februarie – iunie 2024, dar ușor mai ridicată față de anul anterior, când a fluctuat între 2.8% și 3%

Perioada	Rata șomajului
Ianuarie 2023	3
Februarie 2023	3
Martie 2023	2.9
Aprilie 2023	2.8
Mai 2023	2.8
Iunie 2023	2.8
Iulie 2023	2.8
August 2023	2.9
Septembrie 2023	2.8
Octombrie 2023	2.9
Noiembrie 2023	2.9
Decembrie 2023	2.9
Ianuarie 2024	3
Februarie 2024	3.1
Martie 2024	3.1
Aprilie 2024	3.1
Mai 2024	3.1
Iunie 2024	3.1

Dacă privim situația la nivelul regiunii SUD-EST raportată la nivelul național, rata somajului are valori medii mai ridicate, fluctuând în general în același sens. Comparând trimestrul 2 din 2024, cu trimestrul 1 din 2024, valorile s-au încadrat pe un trend descendent; dacă în primul trimestru, media pe regiune a fost de 3.6% - 3.5%, în trimestrul 2 din 2024 a coborât la 3.4% și s-a stabilizat. Raportat la primul semestru din 2023, mediile lunare sunt de asemenea mai ridicate în primul semestru din 2023 la nivel de regiune față de cele la nivel național, acestea variind de la 4% în ianuarie 2023, până la 3.6% în iunie 2023.

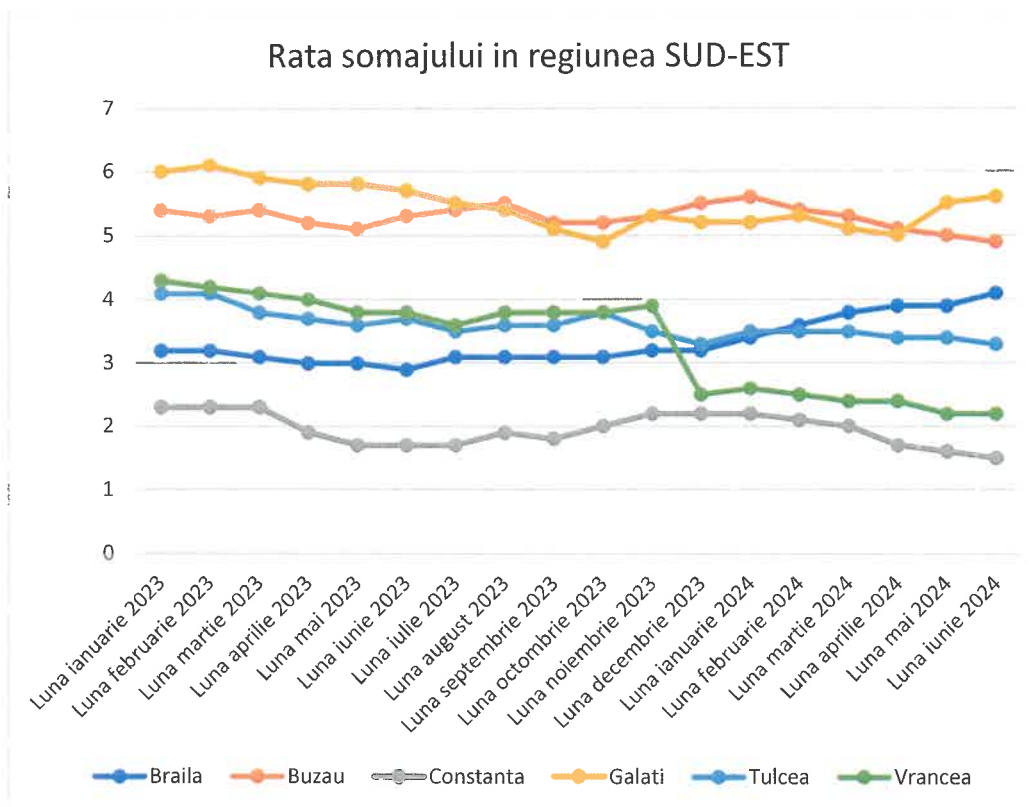
În cadrul regiunii, județul Constanța are cea mai mică rată a somajului, coborând de la 2.3% în ianuarie 2023 (cea mai ridicată valoare a județului din toată perioada analizată), până la 1.5% în iunie 2024 (cea mai scăzută rată a somajului din toată regiunea S-E în perioada analizată).

Județul Braila este singurul județ care, deși înregistra la începutul lui 2023 rate mai mici decât media regiunii (3.2%), a cunoscut o creștere constantă în anul 2024 a ratei somajului, ajungând la 4.1% în iunie 2024. Alte județe cu rate apropiate de media regiunii la începutul anului 2023, cum sunt Tulcea și Vrancea, au înregistrat o diminuare însemnată a ratei somajului în 2024, Vrancea coborând de la 4.3% în ianuarie 2023 la 2.2% în iunie 2024, cea mai semnificativă scădere, iar Tulcea coborând de la 4.1% la 3.3% în aceeași perioadă.

Buzăul înregistra la începutul anului 2023 o rată a somajului peste media regiunii, de 5.4%, înar în primele 2 trimestre din 2024 a reușit să coboare de la 5.6% în ianuarie 2024 la 4.9% în iunie 2024.

Galati este județul cu cea mai ridicată rată a somajului din regiunea SUD-EST, având 6% în ianuarie 2023, reușind să coboare până la 5.2% în ianuarie 2024, dar în cursul acestui an rata a fluctuat destul de mult, în trimestru 2 crescând până la 5.6% în iunie 2024

	Luna ianuarie 2023	Luna februarie 2023	Luna martie 2023	Luna aprilie 2023	Luna mai 2023	Luna iunie 2023	Luna ianuarie 2024	Luna februarie 2024	Luna martie 2024	Luna aprilie 2024	Luna mai 2024	Luna iunie 2024
<b>TOTAL NATIONAL</b>	3	3	2,9	2,8	2,8	2,8	3	3,1	3,1	3,1	3,1	3,1
<b>Regiunea SUD-EST</b>	4	4	3,9	3,7	3,6	3,6	3,6	3,6	3,5	3,4	3,4	3,4
<b>Braila</b>	3,2	3,2	3,1	3	3	2,9	3,4	3,6	3,8	3,9	3,9	4,1
<b>Buzău</b>	5,4	5,3	5,4	5,2	5,1	5,3	5,6	5,4	5,3	5,1	5	4,9
<b>Constanța</b>	2,3	2,3	2,3	1,9	1,7	1,7	2,2	2,1	2	1,7	1,6	1,5
<b>Galati</b>	6	6,1	5,9	5,8	5,8	5,7	5,2	5,3	5,1	5	5,5	5,6
<b>Tulcea</b>	4,1	4,1	3,8	3,7	3,6	3,7	3,5	3,5	3,5	3,4	3,4	3,3
<b>Vrancea</b>	4,3	4,2	4,1	4	3,8	3,8	2,6	2,5	2,4	2,4	2,2	2,2

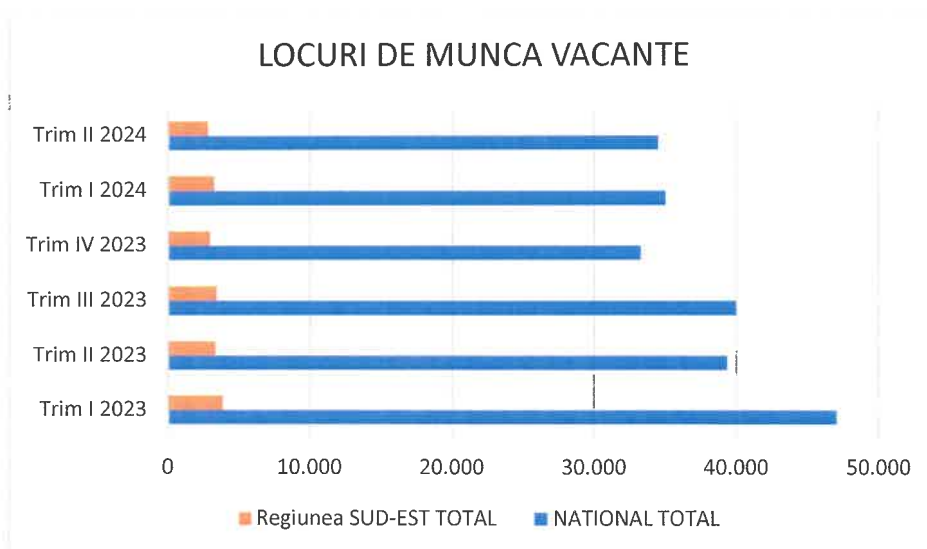


## Analiza locurilor de munca vacante în Regiunea SUD-EST

Conform statisticilor publicate de Institutul National de Statistica din Romania, se observa ca la nivel national numarul locurilor de munca vacante se afla pe un trend usor descrescator in trimestrul 2 din 2024 fata de trimestrul anterior cu 1,47%, dar fata de perioada similara din 2023 a inregistrat o diminuare semnificativa de 12,35%, respectiv cu 4.864 locuri de munca vacante mai putin.

Locurile de munca vacante din regiunea SUD-EST reprezinta aproximativ 8% din cele raportate la nivel national, numarul lor inregistrand variatii mici de la un trimestru la altul si situate in trendul general. Astfel, s-au inregistrat 2.839 locuri de munca vacante in trimestrul 2 din 2024, si 3.266 locuri vacante in trimestrul 1 din 2024, valoarea din trimestrul 2 2024 scazand cu 13.07% fata de cea din primul trimestru din 2024, si cu 15.48% fata de trimestrul 2 2023

LOCURI DE MUNCA VACANTE	Trim I 2023	Trim II 2023	Trim I 2024	Trim II 2024	Variatie trim 2 2024 fata de trim 1 2024	Variatie trim 2 2024 fata de per similara an anterior
<b>TOTAL NATIONAL</b>	<b>47.079</b>	<b>39.371</b>	<b>35.021</b>	<b>34.507</b>	<b>-1.47%</b>	<b>-12.35%</b>
<b>Regiunea SUD-EST</b>	<b>3.868</b>	<b>3.359</b>	<b>3.266</b>	<b>2.839</b>	<b>-13,07%</b>	<b>-15.48%</b>
pondere din total	8,22%	8,53%	9,33%	8,23%		



Daca la nivel national, in trimestrul 2 din 2024 cele mai multe locuri de munca vacante se regasesc in Industrie - aproximativ 30%, iar Comertul, Administratia publica si aparare si Sanatatea si asistenta sociala au fiecare aproximativ 10%, in regiunea SUD-EST in trimestrul 2 din 2024 sectorul Industrial inregistra tot 30% din totalul locurilor vacante din regiune, similar cu trimestrul anterior din 2024 si cu primele 2 trimestre din 2023, dar urmatoarele sectoare in ordinea numarului de locuri vacante sunt Sanatate si asistenta sociala, cu 21.94% si Administratie publica si aparare cu 15.15%, si abia apoi vine Comertul cu doar 6.87% din numarul de locuri vacante din regiune. Ponderea in numarul total din regiune nu a variat semnificativ de la un trimestru la altul in nici un sector de activitate din regiunea SUD – EST.

Clasamentul in trimestrul 2 din 2023 era similar, iar ponderea a fluctuat cel mai mult la Sanatate si asistenta sociala, in trimestrul 2 din 2023 fiind de 18.76%, fata de 21.94% locuri vacante din totalul pe regiune, cat s-a inregistrat in trim 2 din 2024.

## Anexe

### Înmatriculări in regiunea SUD-EST efectuate în 2024 comparativ cu 2023

Judet	Nr. înmatriculări în SEMESTRU 1 2024								Nr. înmatriculări în SEMESTRUL 1 2023								Dinamica SEM 1 2024 vs SEM 1 2023	Inmatriculări TRIM 1 2024	Inmatriculări TRIM 2 2024	Dinamica TRIM 2 2024 vs TRIM 1 2024	
	CA	IF	II	PFA	SA	SCS	SRL	Total general	CA	IF	II	PFA	SA	SC	SCS	SRL					Total general
Brăila	4	1	40	113			391	549	2	1	94	190				447	734	-25,20%	317	232	-26,81%
Buzău	3	1	16	224			682	926	3	4	24	293			1	605	930	-0,43%	510	416	-18,43%
Constanța	8	6	77	456	1		1949	2497	12	10	140	569		1		2139	2871	-13,03%	1280	1217	-4,92%
Galați	6		48	170	1		945	1170	1	1	89	252				969	1312	-10,82%	645	525	-18,60%
Tulcea	9		6	117			308	440	9	5	7	245				271	537	-18,06%	237	203	-14,35%
Vrancea	4	1	42	127			455	629	2	12	123	167				510	814	-22,73%	329	300	-8,81%
<b>Total</b>	<b>34</b>	<b>9</b>	<b>229</b>	<b>1207</b>	<b>2</b>	<b>0</b>	<b>4730</b>	<b>6211</b>	<b>29</b>	<b>33</b>	<b>477</b>	<b>1716</b>	<b>0</b>	<b>1</b>	<b>1</b>	<b>4941</b>	<b>7198</b>	<b>-13,71%</b>	<b>3318</b>	<b>2893</b>	<b>-12,81%</b>

### TOTAL Dizolvări, Radieri, Suspendari in regiunea SUD-EST în 2024 comparativ cu 2023

	Nr. dizolvări în perioada 01.01.2024 - 30.06.2024	Nr. dizolvări în perioada 01.01.2023 - 30.06.2023	Nr. radieri în perioada 01.01.2024 - 30.06.2024	Nr. radieri în perioada 01.01.2023 - 30.06.2023	Nr. suspendări în perioada 01.01.2024 - 30.06.2024	Nr. suspendări în perioada 01.01.2023 - 30.06.2023	TOTAL SEM 1 2024	TOTAL SEM 1 2023	DINAMICA SEM 1 2024 VS SEM 1 2023	TOTAL TRIM 2 2024	TOTAL TRIM 1 2024	DINAMICA TRIM 2 VS TRIM 1 2024
Brăila	319	315	627	421	109	71	1.055	807	30,73%	461	594	-22,39%
Buzău	311	401	709	540	111	82	1.131	1.023	10,56%	522	609	-14,29%
Constanța	1.203	892	1.709	1.523	298	189	3.210	2.604	23,27%	1480	1730	-14,45%
Galați	531	491	881	730	115	94	1.527	1.315	16,12%	620	907	-31,64%
Tulcea	193	182	453	396	92	53	738	631	16,96%	289	449	-35,63%
Vrancea	201	213	543	491	110	83	854	787	8,51%	408	446	-8,52%
<b>Total</b>	<b>2.758</b>	<b>2.494</b>	<b>4.922</b>	<b>4.101</b>	<b>835</b>	<b>572</b>	<b>8.515</b>	<b>7.167</b>	<b>18,81%</b>	<b>3780</b>	<b>4735</b>	<b>-20,17%</b>



Sosiri ale turistilor in structuri de primire turistica cu functiuni de cazare turistica, pe tipuri de structuri, tipuri de turisti, pe macroregiuni, regiuni de dezvoltare si judete, pe luni

Tipuri de turisti	Macroregiuni, regiuni de dezvoltare si judete	SEM 1 2023	TRIM 1 2024	PONDERE IN NIVELUL SUPERIOR	TRIM 2 2024	PONDERE IN NIVELUL SUPERIOR	VARIATIE TRIM 2 2024 VS TRIM 1 2024	VARIATE SEM 1 2024 VS SEM 1 2023
<b>Total</b>	<b>TOTAL NATIONAL</b>	5.616.635	<b>2.471.157</b>		<b>3.314.949</b>		<b>34%</b>	<b>3%</b>
	<b>TOTAL REGIUNEA SUD-EST</b>	522.093	<b>144.436</b>	5,84%	<b>423.088</b>	12,76%	<b>193%</b>	<b>9%</b>
-	<b>Braila</b>	33.964	<b>15.729</b>	10,89%	<b>23.217</b>	5,49%	<b>48%</b>	<b>15%</b>
-	<b>Buzau</b>	39.075	<b>18.948</b>	13,12%	<b>25.048</b>	5,92%	<b>32%</b>	<b>13%</b>
-	<b>Constanta</b>	331.638	<b>70.222</b>	48,62%	<b>287.380</b>	67,92%	<b>309%</b>	<b>8%</b>
-	<b>Galati</b>	51.265	<b>21.292</b>	14,74%	<b>29.742</b>	7,03%	<b>40%</b>	<b>0%</b>
-	<b>Tulcea</b>	45.054	<b>9.579</b>	6,63%	<b>43.909</b>	10,38%	<b>358%</b>	<b>19%</b>
-	<b>Vrancea</b>	21.097	<b>8.666</b>	6,00%	<b>13.792</b>	3,26%	<b>59%</b>	<b>6%</b>
<b>Romani</b>	<b>TOTAL NATIONAL</b>	4.685.987	<b>2.056.384</b>		<b>2.677.051</b>		<b>30%</b>	<b>1%</b>
	<b>TOTAL REGIUNEA SUD-EST</b>	486.412	<b>129.804</b>	89,87%	<b>395.979</b>	93,59%	<b>205%</b>	<b>8%</b>
-	<b>Braila</b>	31.574	<b>14.767</b>	11,38%	<b>21.843</b>	5,52%	<b>48%</b>	<b>16%</b>
-	<b>Buzau</b>	36.662	<b>17.744</b>	13,67%	<b>23.313</b>	5,89%	<b>31%</b>	<b>12%</b>
-	<b>Constanta</b>	311.801	<b>63.390</b>	48,84%	<b>273.106</b>	68,97%	<b>331%</b>	<b>8%</b>
-	<b>Galati</b>	45.072	<b>17.199</b>	13,25%	<b>24.052</b>	6,07%	<b>40%</b>	<b>-8%</b>
-	<b>Tulcea</b>	41.139	<b>8.989</b>	6,93%	<b>41.239</b>	10,41%	<b>359%</b>	<b>22%</b>
-	<b>Vrancea</b>	20.164	<b>7.715</b>	5,94%	<b>12.426</b>	3,14%	<b>61%</b>	<b>0%</b>
<b>Straini</b>	<b>TOTAL NATIONAL</b>	930.648	<b>414.773</b>		<b>637.898</b>		<b>54%</b>	<b>13%</b>
	<b>TOTAL REGIUNEA SUD-EST</b>	35.681	<b>14.632</b>	10,13%	<b>27.109</b>	6,41%	<b>85%</b>	<b>17%</b>
-	<b>Braila</b>	2.390	<b>962</b>	6,57%	<b>1.374</b>	5,07%	<b>43%</b>	<b>-2%</b>
-	<b>Buzau</b>	2.413	<b>1.204</b>	8,23%	<b>1.735</b>	6,40%	<b>44%</b>	<b>22%</b>
-	<b>Constanta</b>	19.837	<b>6.832</b>	46,69%	<b>14.274</b>	52,65%	<b>109%</b>	<b>6%</b>
-	<b>Galati</b>	6.193	<b>4.093</b>	27,97%	<b>5.690</b>	20,99%	<b>39%</b>	<b>58%</b>
-	<b>Tulcea</b>	3.915	<b>590</b>	4,03%	<b>2.670</b>	9,85%	<b>353%</b>	<b>-17%</b>
-	<b>Vrancea</b>	933	<b>951</b>	6,50%	<b>1.366</b>	5,04%	<b>44%</b>	<b>148%</b>

**Innoptari in structuri de primire turistica pe tipuri de structuri, tipuri de turisti, macroregiuni, regiuni de dezvoltare si judete, pe luni**

Tipuri de turisti	Macroregiuni, regiuni de dezvoltare si judete	SEM 1 2023	TRIM 1 2024	PONDERE IN NIVELUL SUPERIOR	TRIM 2 2024	PONDERE IN NIVELUL SUPERIOR	VARIATIE TRIM 2 2024 VS TRIM 1 2024	VARIATE SEM 1 2024 VS SEM 1 2023
<b>Total</b>	<b>TOTAL NATIONAL</b>	<b>11.078.784</b>	<b>4.671.845</b>		<b>6.644.190</b>		<b>42%</b>	<b>2%</b>
	<b>TOTAL REGIUNEA SUD-EST</b>	<b>1.245.932</b>	<b>287.226</b>	<b>6,15%</b>	<b>1.030.538</b>	<b>15,51%</b>	<b>259%</b>	<b>6%</b>
-	<b>Braila</b>	<b>80.450</b>	<b>41.045</b>	<b>14,29%</b>	<b>60.441</b>	<b>21,04%</b>	<b>47%</b>	<b>26%</b>
-	<b>Buzau</b>	<b>70.284</b>	<b>35.591</b>	<b>12,39%</b>	<b>45.485</b>	<b>15,84%</b>	<b>28%</b>	<b>15%</b>
-	<b>Constanta</b>	<b>897.837</b>	<b>150.843</b>	<b>52,52%</b>	<b>768.396</b>	<b>267,52%</b>	<b>409%</b>	<b>2%</b>
-	<b>Galati</b>	<b>77.046</b>	<b>31.593</b>	<b>11,00%</b>	<b>44.160</b>	<b>15,37%</b>	<b>40%</b>	<b>-2%</b>
-	<b>Tulcea</b>	<b>88.871</b>	<b>16.008</b>	<b>5,57%</b>	<b>93.775</b>	<b>32,65%</b>	<b>486%</b>	<b>24%</b>
-	<b>Vrancea</b>	<b>31.444</b>	<b>12.146</b>	<b>4,23%</b>	<b>18.281</b>	<b>6,36%</b>	<b>51%</b>	<b>-3%</b>
<b>Romani</b>	<b>TOTAL NATIONAL</b>	<b>9.028.137</b>	<b>3.753.765</b>		<b>5.340.212</b>		<b>42%</b>	<b>1%</b>
	<b>TOTAL REGIUNEA SUD-EST</b>	<b>1.152.288</b>	<b>254.462</b>	<b>88,59%</b>	<b>968.580</b>	<b>93,99%</b>	<b>281%</b>	<b>6%</b>
-	<b>Braila</b>	<b>73.072</b>	<b>38.545</b>	<b>15,15%</b>	<b>57.280</b>	<b>22,51%</b>	<b>49%</b>	<b>31%</b>
-	<b>Buzau</b>	<b>66.031</b>	<b>33.267</b>	<b>13,07%</b>	<b>42.442</b>	<b>16,68%</b>	<b>28%</b>	<b>15%</b>
-	<b>Constanta</b>	<b>836.987</b>	<b>133.016</b>	<b>52,27%</b>	<b>730.153</b>	<b>286,94%</b>	<b>449%</b>	<b>3%</b>
-	<b>Galati</b>	<b>66.336</b>	<b>24.691</b>	<b>9,70%</b>	<b>34.795</b>	<b>13,67%</b>	<b>41%</b>	<b>-10%</b>
-	<b>Tulcea</b>	<b>80.253</b>	<b>14.296</b>	<b>5,62%</b>	<b>87.384</b>	<b>34,34%</b>	<b>511%</b>	<b>27%</b>
-	<b>Vrancea</b>	<b>29.609</b>	<b>10.647</b>	<b>4,18%</b>	<b>16.526</b>	<b>6,49%</b>	<b>55%</b>	<b>-8%</b>
<b>Straini</b>	<b>TOTAL NATIONAL</b>	<b>2.050.647</b>	<b>918.080</b>		<b>1.303.978</b>		<b>42%</b>	<b>8%</b>
	<b>TOTAL REGIUNEA SUD-EST</b>	<b>93.644</b>	<b>32.764</b>	<b>11,41%</b>	<b>61.958</b>	<b>6,01%</b>	<b>89%</b>	<b>1%</b>
-	<b>Braila</b>	<b>7.378</b>	<b>2.500</b>	<b>7,63%</b>	<b>3.161</b>	<b>9,65%</b>	<b>26%</b>	<b>-23%</b>
-	<b>Buzau</b>	<b>4.253</b>	<b>2.324</b>	<b>7,09%</b>	<b>3.043</b>	<b>9,29%</b>	<b>31%</b>	<b>26%</b>
-	<b>Constanta</b>	<b>60.850</b>	<b>17.827</b>	<b>54,41%</b>	<b>38.243</b>	<b>116,72%</b>	<b>115%</b>	<b>-8%</b>
-	<b>Galati</b>	<b>10.710</b>	<b>6.902</b>	<b>21,07%</b>	<b>9.365</b>	<b>28,58%</b>	<b>36%</b>	<b>52%</b>
-	<b>Tulcea</b>	<b>8.618</b>	<b>1.712</b>	<b>5,23%</b>	<b>6.391</b>	<b>19,51%</b>	<b>273%</b>	<b>-6%</b>
-	<b>Vrancea</b>	<b>1.835</b>	<b>1.499</b>	<b>4,58%</b>	<b>1.755</b>	<b>5,36%</b>	<b>17%</b>	<b>77%</b>

Exporturi (FOB) pe judete si pe sectiuni/capitole ale Nomenclaturul Combinat (NC) - date lunare

Judete	Luna ianuarie 2023	Luna februarie 2023	Luna martie 2023	Luna aprilie 2023	Luna mai 2023	Luna iunie 2023	SEM 1 2023	Luna ianuarie 2024	Luna februarie 2024	Luna martie 2024	TRIM 1 2024	Luna aprilie 2024	Luna mai 2024	Luna iunie 2024	TRIM 2 2024	SEM 1 2024	Pondere in regiune in TRIM 2 2024	Variatie Trim 2 2024 fata de Trim 1 2024
	Mii EURO	Mii EURO	Mii EURO	Mii EURO	Mii EURO	Mii EURO	Mii EURO	Mii EURO	Mii EURO	Mii EURO	Mii EURO	Mii EURO	Mii EURO	Mii EURO	Mii EURO	Mii EURO		
<b>TOTAL NATIONAL</b>	<b>7.178.923</b>	<b>7.875.750</b>	<b>8.765.707</b>	<b>7.223.387</b>	<b>8.638.824</b>	<b>7.743.525</b>	<b>47.426.116</b>	<b>7.082.434</b>	<b>7.955.397</b>	<b>7.952.095</b>	<b>22.989.926</b>	<b>8.301.890</b>	<b>7.238.266</b>	<b>7.738.166</b>	<b>23.278.322</b>	<b>46.268.248</b>		1,25%
Braila	14.012	15.178	13.789	16.562	60.813	26.664	147.018	11.788	14.669	13.655	40.112	15.411	17.556	18.466	51.433	91.545	5%	28,22%
Buzau	84.845	74.748	101.558	79.470	107.556	82.684	530.861	74.815	87.348	84.537	246.700	83.317	70.373	61.449	215.139	461.839	19%	-12,79%
Constanta	159.365	177.663	242.554	181.236	196.692	136.610	1.094.120	178.890	149.419	159.090	487.399	164.555	74.704	126.199	365.458	852.857	33%	-25,02%
Galati	57.372	65.150	71.768	93.246	141.969	76.502	506.007	66.414	43.371	87.093	196.878	74.105	88.655	56.362	219.122	416.000	20%	11,30%
Tulcea	12.627	12.103	13.356	11.529	84.690	12.580	146.885	15.055	11.159	17.530	43.744	42.286	13.805	132.115	188.206	231.950	17%	330,24%
Vrancea	20.414	27.826	25.800	18.010	28.450	27.923	148.423	17.723	24.847	16.285	58.855	20.668	20.460	24.683	65.811	124.666	6%	11,82%
<b>TOTAL REGIUNE SUD-EST</b>	<b>348.635</b>	<b>372.668</b>	<b>468.825</b>	<b>400.053</b>	<b>620.170</b>	<b>362.963</b>	<b>2.573.314</b>	<b>364.685</b>	<b>330.813</b>	<b>378.190</b>	<b>1.073.688</b>	<b>400.342</b>	<b>285.553</b>	<b>419.274</b>	<b>1.105.169</b>	<b>2.178.857</b>	<b>5%</b>	<b>2,93%</b>

Importuri (CIF) pe judete si pe sectiuni/capitole ale Nomenclaturul Combinat (NC) - date lunare

Judete	Luna ianuarie 2023	Luna februarie 2023	Luna martie 2023	Luna aprilie 2023	Luna mai 2023	Luna iunie 2023	SEM 1 2023	Luna ianuarie 2024	Luna februarie 2024	Luna martie 2024	TRIM 1 2024	Luna aprilie 2024	Luna mai 2024	Luna iunie 2024	TRIM 2 2024	SEM 1 2024	Pondere in regiune in TRIM 2 2024	Variatie Trim 2 2024 fata de Trim 1 2024
	Mii EURO	Mii EURO	Mii EURO	Mii EURO	Mii EURO	Mii EURO	Mii EURO	Mii EURO	Mii EURO	Mii EURO	Mii EURO	Mii EURO	Mii EURO	Mii EURO	Mii EURO	Mii EURO		
<b>TOTAL NATIONAL</b>	<b>9.496.035</b>	<b>9.929.470</b>	<b>11.198.873</b>	<b>9.302.373</b>	<b>10.815.654</b>	<b>10.015.876</b>	<b>60.758.281</b>	<b>9.061.167</b>	<b>10.133.383</b>	<b>10.457.542</b>	<b>29.652.092</b>	<b>10.962.504</b>	<b>10.214.329</b>	<b>10.529.474</b>	<b>31.706.307</b>	<b>61.358.399</b>		6,93%
Braila	25.821	31.066	31.384	21.689	26.294	23.934	160.188	14.609	18.469	20.990	54.068	21.810	20.768	28.087	70.665	124.733	6%	30,70%
Buzau	51.714	55.361	65.078	50.454	67.945	52.482	343.034	39.907	49.937	49.208	139.052	60.324	51.960	59.197	171.481	310.533	16%	23,32%
Constanta	352.871	278.610	383.520	315.956	408.015	301.049	2.040.021	281.276	301.345	141.839	724.460	228.406	208.716	313.046	750.168	1.474.628	68%	3,55%
Galati	71.876	81.968	121.499	110.902	125.892	107.238	619.375	83.995	91.503	113.853	289.351	115.151	89.861	69.421	274.433	563.784	25%	-5,16%
Tulcea	25.120	21.176	21.081	21.076	24.489	21.843	134.785	30.733	24.469	32.521	87.723	24.304	21.488	28.947	74.739	162.462	7%	-14,80%
Vrancea	23.481	22.965	32.284	27.545	34.688	34.933	175.896	20.569	21.460	25.035	67.064	27.565	26.640	26.083	80.288	147.352	7%	19,72%
<b>TOTAL REGIUNE SUD-EST</b>	<b>550.883</b>	<b>491.146</b>	<b>654.846</b>	<b>547.622</b>	<b>687.323</b>	<b>541.479</b>	<b>3.473.299</b>	<b>471.089</b>	<b>507.183</b>	<b>383.446</b>	<b>1.361.718</b>	<b>477.560</b>	<b>419.433</b>	<b>524.781</b>	<b>1.421.774</b>	<b>2.783.492</b>	<b>4%</b>	<b>4,41%</b>

BALANTA COMERCIALA REGIUNEA SUD-EST

	Luna ianuarie 2023	Luna februarie 2023	Luna martie 2023	Luna aprilie 2023	Luna mai 2023	Luna iunie 2023	SEM 1 2023	Luna ianuarie 2024	Luna februarie 2024	Luna martie 2024	TRIM 1 2024	Luna aprilie 2024	Luna mai 2024	Luna iunie 2024	TRIM 2 2024	SEM 1 2024	Variatie fata de perioada anterioara	Variatie fata de perioada anterioara
	Mii EURO	Mii EURO	Mii EURO	Mii EURO	Mii EURO	Mii EURO	Mii EURO	Mii EURO	Mii EURO	Mii EURO	Mii EURO	Mii EURO	Mii EURO	Mii EURO	Mii EURO	Mii EURO	T2 vs T1 2024	S1 24 vs S1 23
<b>TOTAL NATIONAL</b>	<b>-2.317.112</b>	<b>-2.053.720</b>	<b>-2.433.166</b>	<b>-2.078.986</b>	<b>-2.176.830</b>	<b>-2.272.351</b>	<b>-13.332.165</b>	<b>-1.978.733</b>	<b>-2.177.986</b>	<b>-2.505.447</b>	<b>-6.662.166</b>	<b>-2.660.614</b>	<b>-2.976.063</b>	<b>-2.791.308</b>	<b>-8.427.985</b>	<b>-15.090.151</b>	<b>26,51%</b>	<b>13,19%</b>
Braila	-11.809	-15.888	-17.595	-5.127	34.519	2.730	-13.170	-2.821	-3.800	-7.335	-13.956	-6.399	-3.212	-9.621	-19.232	-33.188	37,80%	152,00%
Buzau	33.131	19.387	36.480	29.016	39.611	30.202	187.827	34.908	37.411	35.329	107.648	22.993	18.413	2.252	43.658	151.306	-59,44%	-19,44%
Constanta	-193.506	-100.947	-140.966	-134.720	-211.323	-164.439	-945.901	-102.386	-151.926	17.251	-237.061	-63.851	-134.012	-186.847	-384.710	-621.771	62,28%	-34,27%
Galati	-14.504	-16.818	-49.731	-17.656	16.077	-30.736	-113.368	-17.581	-48.132	-26.760	-92.473	-41.046	-1.206	-13.059	-55.311	-147.784	-40,19%	30,36%
Tulcea	-12.493	-9.073	-7.725	-9.547	60.201	-9.263	12.100	-15.678	-13.310	-14.991	-43.979	17.982	-7.683	103.168	113.467	69.488	-358,00%	474,28%
Vrancea	-3.067	4.861	-6.484	-9.535	-6.238	-7.010	-27.473	-2.846	3.387	-8.750	-8.209	-6.897	-6.180	-1.400	-14.477	-22.686	76,36%	-17,42%
<b>TOTAL REGIUNE SUD-EST</b>	<b>-202.248</b>	<b>-118.478</b>	<b>-186.021</b>	<b>-147.569</b>	<b>-67.153</b>	<b>-178.516</b>	<b>-899.985</b>	<b>-106.404</b>	<b>-176.370</b>	<b>-5.256</b>	<b>-288.030</b>	<b>-77.218</b>	<b>-133.880</b>	<b>-105.507</b>	<b>-316.605</b>	<b>-604.635</b>	<b>9,92%</b>	<b>-32,82%</b>

